

Aan: de leden van de Commissie Jachthonden
de leden van het Field Trial Comité
de leden van de Commissie Jachthondenproeven
de leden van de Jachthondenwedstrijdraad
de leden van de Raad van Jachthondencommissarissen
de keurmeesters voor de veldwedstrijden
de keurmeesters voor de jachthondenproeven

datum: 27 maart 2019

betreft: CJP bulletin 2019-02 (aanpassingen ARJP)

Door de Commissie Jachthonden (CJ) was besloten om op verzoek van de Raad van Jachthonden Commissarissen (RJC) een werkgroep te installeren, die tot taak had om de examenproeven zoals die in de Standaard Jachthondenproef (SJP) zijn vastgelegd te bezien in relatie tot o.a. de hedendaagse jachtpraktijk en de trainingsmethoden.

Hierop zijn de volgende artikelen met betrekking tot de SJP in het Algemeen Reglement Jachthondenproeven aangepast.

Artikel A.2

1. Een Standaard Jachthondenproef mag uitsluitend worden georganiseerd in het daarvoor vastgestelde seizoen. Dit seizoen loopt van 1 juli tot en met 15 oktober.
2. Een Standaard Jachthondenproef mag worden georganiseerd door **rechtspersonen en/ of combinaties van rechtspersonen die zijn erkend door de Jagersvereniging**. Door rasverenigingen en door combinaties van rasverenigingen onder voorwaarde dat alleen honden van het betreffende ras / rassen mogen worden toegelaten.

Het uitzetten van de proeven

Artikel A.3

1. Het uitzetten van de proeven A tot en met H geschiedt door en onder verantwoordelijkheid van de organiserende instantie. De gedelegeerde beoordeelt of de proeven zijn uitgezet volgens de bepalingen van het reglement.
2. De proeven I en J worden tijdens de dag van de Standaard Jachthondenproef door de gedelegeerde in overleg met de organiserende instantie uitgezet.
3. De organiserende instantie zorgt voor een terrein waar ongeacht de windrichting, alle proeven reglementair, zonder beperkingen, kunnen worden uitgezet.
4. De proeven A tot en met H mogen worden gesplitst, althans wanneer naar het oordeel van de gedelegeerde de omstandigheden van de gesplitste proeven gelijkwaardig aan elkaar zijn. Maximaal twee keurmeesters mogen in voorkomend geval elk een deel van de honden beoordelen.
5. De proeven A en B en de proeven C en D worden altijd gecombineerd uitgevoerd.
6. De organiserende instantie is verantwoordelijk voor het beschikbaar stellen van wild in goede staat. Doordat het wild door meerdere honden moet worden geapporteerd, dient de organisatie de hoogste eisen aan de kwaliteit van dat wild te stellen. De organisatie dient hierbij maximaal de volgende frequentie van gebruik in acht te nemen: 1 kraai per 3 honden, 1 eend per 4 honden, 1 konijn per 4 honden, 1 duif per 2 honden, 1 kleine gans per 4 honden. Het wordt geadviseerd voldoende reserve wild voorhanden te hebben.
7. De gedelegeerde dient het wild te controleren op de plaats van samenkomst alvorens dit naar de diverse proevenlocaties wordt gebracht.
8. De keurmeester controleert op de proeflocatie of het wild inderdaad voor gebruik kan worden vrijgegeven. De keurmeester dient na elk apport te beoordelen of het betreffende stuk wild nogmaals gebruikt kan worden voor de proef.
9. Deelnemers zijn verantwoordelijk voor het correct omgaan met het wild. De keurmeester ziet erop toe dat dit weidelijk gebeurt.

Artikel A.4

1. Onverkort het gestelde in de hierna volgende leden van dit artikel, worden op Standaard Jachthondenproeven honden toegelaten die voldoen aan het gestelde in artikel V.3 van dit reglement.
2. Honden die niet zijn opgenomen in een door de FCI erkend hondenstamboek maar waarvoor de inschrijving volgens het eerste lid is opengesteld, mogen uitsluitend worden toegelaten op Standaard Jachthondenproeven die georganiseerd zijn door rechtspersonen of combinaties van rechtspersonen die erkend zijn door de Jagersvereniging.
3. Honden die niet zijn opgenomen in een door de FCI erkend hondenstamboek, worden niet toegelaten tot de proeven I en J.
4. Honden die jonger zijn dan 18 maanden, worden niet toegelaten tot de proeven I en J.
5. Reuen die niet in het bezit zijn van twee normale testikels die volledig in het scrotum zijn ingedaald, mogen worden geweigerd op Standaard Jachthondenproeven, georganiseerd door rasverenigingen of combinaties van rasverenigingen.

Keurmeesters

Artikel A.5

1. Op een Standaard Jachthondenproef moeten minimaal drie keurmeesters fungeren. Indien door onvoorziene omstandigheden een keurmeester uitvalt en de mogelijkheid ontbreekt daarin alsnog te voorzien, mag na toestemming van de gedelegeerde met twee keurmeesters worden volstaan, mits de organiserende instantie overmacht kan aantonen.
2. De proeven A / B en C / D en de proeven E tot en met H worden elk gekeurd door één keurmeester. De proeven I en J worden gekeurd door de gezamenlijke keurmeesters, of indien er meer dan drie keurmeesters fungeren, elk door drie door de gedelegeerde aan te wijzen keurmeesters. Eén van de drie keurmeesters wordt door de gedelegeerde als woordvoerder richting deelnemers aangewezen.
3. De CJP kan besluiten, dat een gedelegeerde tijdens een jachthondenproef tevens als keurmeester fungeert.

Artikel A.6 Proef A: Aangelijnd en los volgen

Beschrijving van de proef

- a. De hond moet zijn voorjager over een traject van ongeveer 30 meter volgen. Dit traject moet op de heenweg eerst aangelijnd en vervolgens op de terugweg niet aangelijnd worden afgelegd.
- b. Het traject heeft de vorm van de letter Z, waardoor de voorjager steeds een haakse bocht met zijn hond aan de binnenkant en een haakse bocht met zijn hond aan de buitenkant moet maken.
- c. Tijdens het niet aangelijnd volgen moet de voorjager halsband en lijn in zijn kleding wegstoppen of de lijn om zijn hals hangen, zodat de hond niet gehinderd of aangeraakt kan worden. Het is niet toegestaan de riem in de hand te houden.
- d. Tijdens het los volgen wordt tussen de eerste en tweede haak op een afstand van circa 75 meter een schot gelost met een jachtgeweer, een 9 mm alarm-revolver of een dummy launcher. De schutter is niet zichtbaar. Het schot komt uit de richting waarin de hond tussen de twee haken loopt.
- e. Proef A wordt altijd in combinatie met proef B uitgevoerd.

Beoordeling van de proef

Algemeen

Voor de totale proef wordt één cijfer gegeven en wel zodanig, dat aangelijnd en los volgen in de uiteindelijke beoordeling even zwaar tellen. De beide delen, te weten aangelijnd en los volgen, moeten voldoende worden afgelegd. Voor een volmaakte uitvoering is het niet noodzakelijk, dat de hond gaat zitten als de voorjager stilstaat of als het schot valt. De proef is in ieder geval onvoldoende afgelegd als de hond meer dan 5 meter inspringt op het schot.

Voldoende

De proef is voldoende afgelegd door de hond die, aangelijnd, zijn voorjager niet herhaaldelijk hindert door te trekken, voor de voeten te lopen of te snuffelen en die, niet aangelijnd, zijn voorjager volgt en niet herhaaldelijk hindert door achter te blijven, vooruit te lopen, voor de voeten te lopen of te snuffelen of minder dan 5 meter inspringt op het schot.

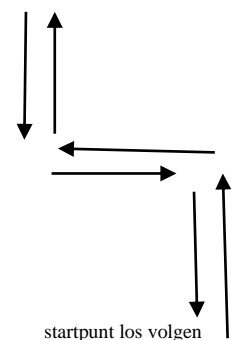
Volmaakt

De proef is volmaakt afgelegd door de hond die, aangelijnd, attent is, zijn schouder voortdurend ter hoogte van de knie van zijn voorjager houdt, waarbij de lijn slap hangt, de hond nagenoeg geen aandacht van de voorjager vergt en deze zijn bevel niet hoeft te herhalen en de hond die, niet aangelijnd, zijn schouder voortdurend ter hoogte van de knie van zijn voorjager houdt, waarbij de hond nagenoeg geen aandacht van de voorjager vergt en deze zijn bevel niet hoeft te herhalen. Voor een volmaakte uitvoering is het niet noodzakelijk, dat de hond gaat zitten als de voorjager stilstaat of als het schot valt. Als de voorjager ervoor kiest om bij het schot door te lopen, dan mag voorjager en/of de hond niet inhouden.

schot



Startpunt aangelijnd volgen



Artikel A.7 Proef B: Uitsturen en komen op bevel

Beschrijving van de proef

- De hond moet zonder halsband of lijn onder een hoek van ongeveer 90 graden worden uitgezonden vanaf de plaats die de keurmeester aangeeft. Hij moet op een afstand van ongeveer 30 meter voldoende vrij in beweging zijn.
- Daarna moet de hond op bevel naar de voorjager komen.
- De voorjager moet dit bevel onmiddellijk geven, nadat de keurmeester hem dit opdraagt.
- Proef B wordt altijd in combinatie met proef A uitgevoerd.

Beoordeling van de proef

Algemeen

Het uitsturen van de hond in een door de voorjager zelf gekozen richting is niet toegestaan. De hond dient op een afstand van ongeveer 30 meter zich voldoende vrij te tonen. De voorjager dient in zekere mate op zijn plaats te blijven. Voor wat betreft het "kom-signaal" kan een combinatie van attentie en uitvoeringssignaal als één bevel worden beschouwd.

Voldoende

De proef is voldoende afgelegd door de hond die naar het oordeel van de keurmeester binnen één minuut nadat met de proef is gestart, voldoende vrij is en voldoende afstand heeft genomen en vervolgens, na niet meer dan drie bevelen, binnen redelijke tijd bij zijn voorjager komt, zodat deze hem ter plaatse kan aanlijnen.

Volmaakt

De proef is volmaakt afgelegd door de hond die na één bevel direct uitgaat, na snel voldoende afstand te hebben genomen zich in alle vrijheid beweegt en vervolgens, na één bevel, onmiddellijk en zeer snel komt en zonder daartoe een afzonderlijke aanwijzing te hebben gekregen, dus uit zich zelf, aan de voeten van zijn voorjager gaat zitten.

Artikel A.8 Proef C: Houden van de aangewezen plaats

Beschrijving van de proef

Beschrijving van de proef

- De hond moet zonder halsband of lijn en zonder dat enig voorwerp bij de hond is achtergelaten, de hem aangewezen plaats houden tot zijn voorjager hem weer ophaalt.
- De voorjager dient één volle minuut buiten het gezichtsveld van de hond te verblijven.
- De keurmeester dient er op toe te zien dat de hond niet door verwaaing of inrichting van de proef kan weten dat zijn voorjager in zijn directe omgeving verblijft.
- Na circa 30 seconden wordt er op een afstand van circa 30 meter in het verlengde van de hond in open terrein op aanwijzing van de keurmeester, een groene canvas dummy geworpen. Deze moet voor de hond zichtbaar zijn. De werper roept hierbij eenmalig het woord "partout" ter attentie.
- Nadat de minuut is verstreken mag de voorjager, op aanwijzing van de keurmeester, de hond ophalen en aanlijnen.
- Proef C wordt altijd in combinatie met proef D uitgevoerd. De gebruikte groene canvas dummy weegt ongeveer 500 gram.

Beoordeling van de proef

Algemeen

De beoordeling begint als de keurmeester de voorjager opdracht geeft zich naar de aflegplaats te begeven en eindigt als de hond is aangelijnd. De voorjager mag, zolang hij niet buiten het zicht van de hond is, ter correctie éénmaal teruglopen. De door de hond eenmaal aangenomen basishouding, liggend, zittend of staand, moet voor een volmaakte uitvoering worden gehandhaafd. De rust waarmee alles wordt uitgevoerd, is zeer bepalend voor de hoogte van het cijfer.

Voldoende

De proef is voldoende afgelegd door de hond die de hem aangewezen plaats niet verder dan één meter verlaat en die niet door hinderlijk janken of blaffen ongerustheid toont.

Volmaakt

De proef is volmaakt afgelegd door de hond die door zijn voorjager in alle rust zijn plaats is geweest, voorts geen enkele aandacht van zijn voorjager krijgt, zijn plaats in het geheel niet verlaat en rustig en vol vertrouwen op zijn voorjager wacht.

Artikel A.9 Proef D: Apport te land

Beschrijving van de proef

- De hond wordt zonder halsband, los voorgejaagd.
- De hond moet de bij proef C geworpen dummy apporteren.
- De valplaats dient zodanig te worden gekozen, dat de hond vanaf de positie bij de voorjager deze valplaats kan zien.
- Na beëindiging van proef C volgt de hond zonder lijn of halsband naar de plek waarvan de keurmeester heeft bepaald dat de hond mag worden ingezet. De afstand naar deze plek bedraagt ongeveer 5 meter vanaf de plaats waar proef C is beëindigd. De afstand naar de dummy bedraagt ongeveer 25 meter. Deze ligt zoveel mogelijk in het verlengde van de aflegplek van proef C.
- De hond mag in opdracht van de keurmeester, worden uitgestuurd om de dummy te apporteren. De keurmeester geeft de voorjager hierbij een tikje op de schouder.
- De voorjager mag tijdens de uitvoering van de proef de hem aangewezen plaats niet verlaten.
- De hond moet de dummy binnen handbereik van de voorjager brengen.
- Proef D wordt altijd in combinatie met proef C uitgevoerd. De gebruikte groene canvas dummy weegt ongeveer 500 gram.

Beoordeling van de proef

Algemeen

De hond die onhoudbaar inspringt, kan maximaal **een 6** krijgen. De hond die na het inspringen binnen 5 meter vanaf de plaats van de voorjager wordt gestopt, is niet onhoudbaar ingesprongen. Het beoordelen van de wil tot apporteren en de wijze van uitvoering staat centraal. **Bij een cumulatie van fouten is de proef onvoldoende afgelegd.**

Voldoende

De proef is voldoende afgelegd door de hond die **de dummy opneemt** en naar zijn voorjager brengt, ongeacht of hij inspringt, verpakt, of hij zittend of staande afgeeft.

Volmaakt

De proef is volmaakt afgelegd door de hond die geen aandacht van de voorjager vergt, die voordat hij wordt uitgezonden, niet hinderlijk piept, jankt of blaft, die niet inspringt, het commando tot apporteren afwacht, snel **naar de dummy** gaat, en een "model apport" uitvoert.

Artikel A.10 Proef E: Apport uit diep water

Beschrijving van de proef

- De hond wordt zonder halsband, los voorgejaagd.
- De hond moet een in overzichtelijk, diep water geworpen **zogenaamde kunststof grote wilde eend (kleur woerd) van ongeveer 560 gram apporteren.**
- De keurmeester zal de voorjager de plaats wijzen waar vandaan hij zijn hond moet inzetten en waar de hond de eend naar toe moet brengen. De plaats zal zodanig worden gekozen, dat deze **ongeveer vijf meter, afhankelijk van de plaatselijke omstandigheden, uit de waterkant ligt en 10 meter vanaf geweer en werper.**
- De eend moet op een zodanige plaats in het water worden geworpen, dat de hond om de eend te bereiken, moet zwemmen.
- De valplaats dient zo te worden gekozen, dat de hond vanaf de positie bij de voorjager deze valplaats kan zien.
- Tijdens het werpen van de eend wordt een schot gelost. Werper en geweer blijven gedurende de hele proef op hun plaats staan **op een afstand van 10 meter vanaf** de inzetplek. Het schot wordt afgegeven op het moment dat de eend op het hoogste punt is.
- De keurmeester geeft nadat de eend is gevallen, na één seconde een **teken** aan de voorjager om de eend te laten apporteren. De voorjager mag tijdens de uitvoering van de proef de hem aangewezen plaats niet verlaten.
- De hond moet de eend binnen handbereik van de voorjager brengen.

Beoordeling van de proef

Algemeen

De hond die onhoudbaar inspringt, kan maximaal een 8 krijgen. De hond die vóór de waterkant na ingesprongen te zijn, kan worden gestopt is niet onhoudbaar ingesprongen. De voorjager mag de hond voor een voldoende uitvoering maximaal drie maal de opdracht geven om te water te gaan. Hij mag de hond als deze zonder eend uit het water terugkeert nog éénmaal inzetten.

Voldoende

De proef is voldoende afgelegd door de hond die de eend aanneemt en naar zijn voorjager brengt, ongeacht of hij tijdens het werpen inspringt, verpakt, zich uitschudt, of hij zittend of staande afgeeft.

Volmaakt

De proef is volmaakt afgelegd door de hond die geen aandacht van de voorjager vergt, die voordat hij wordt uitgezonden, niet hinderlijk piept, jankt of blaft, die niet inspringt, het commando tot apporteren afwacht, daarna onmiddellijk te water gaat, snel naar de eend zwemt en een "model apport" uitvoert.

Artikel A.11 Proef F: Verloren apport te land

Beschrijving van de proef

- De hond wordt zonder halsband, los voorgejaagd.
- De hond moet een in dichte dekking geworpen **wild konijn** apporteren.
- Bij voorkeur dient de proef zo te worden uitgezet, dat de wind uit een richting komt haaks op die, waarin de hond moet worden gestuurd.
- De werper dient vanaf een plaats waar de hond hem niet kan zien, **het konijn te werpen en wel zodanig, dat het konijn terechtkomt op ongeveer 30 tot 50 meter van de plaats waar de hond wordt ingezet.** De afstand is afhankelijk van de aard van de dekking. De werper trekt zich terug op een zodanige plaats, dat zijn aanwezigheid en zijn loopspoor op de hond zo weinig mogelijk stimulerend of belemmerend werken.
- Zo enigszins mogelijk dient de inrichting van de proef zo te zijn, dat voorjager en hond elkaar niet meer kunnen zien nadat de hond, gezien in de algemene richting van de valplaats, zich meer dan vijf meter van zijn voorjager heeft verwijderd. Bij bepaalde terreinomstandigheden kan het nodig zijn om een kunstmatig scherm te plaatsen.
- De keurmeester zal een zodanige plaats innemen, dat hij het zoeken van de hond kan beoordelen.
- De keurmeester zal de voorjager de plaats aanwijzen waar vandaan hij zijn hond moet inzetten en waar de hond **het konijn** naar toe moet brengen. De voorjager mag deze plaats gedurende de gehele proef niet verlaten, tenzij de keurmeester hem dat opdraagt.

Beoordeling van de proef

Algemeen

Bij de beoordeling zal de nadruk liggen op de zelfstandige en systematische zoekwijze, op het doorzettingsvermogen van de hond en op diens betrouwbaarheid om wild te brengen. Het geven van aanwijzingen en aanmoedigingen zal sterk negatief worden beoordeeld. Het zonder **konijn** uit de dekking terugkeren, zal negatief worden beoordeeld. De hond die eenmaal zonder **konijn** uit de dekking terugkeert, mag maximaal nog tweemaal worden ingezet.

Voldoende

De proef is voldoende afgelegd door de hond die binnen een redelijke tijd, afhankelijk van de plaatselijke omstandigheden, **het konijn** apporteert, ongeacht of hij verpakt, of hij zittend of staande afgeeft.

Volmaakt

De proef is volmaakt afgelegd door de hond die voordat hij wordt uitgezonden, niet hinderlijk piept, jankt of blaft, die na het commando tot apporteren onmiddellijk geanimeerd, zelfstandig, snel en systematisch gaat zoeken, niet zonder **konijn** uit de dekking terugkeert, **het konijn** snel vindt en een "model apport" uitvoert.

Artikel A.12 Proef G: Markeerapport te land

Beschrijving van de proef

- a. De hond mag los of aangelijnd worden voorgejaagd.
- b. De hond moet zonder halsband of lijn een voor hem zichtbaar weggeworpen **zwarte kraai** apporteren.
- c. De valplaats dient zodanig gekozen te worden, dat de hond **de zwarte kraai** niet kan zien liggen voordat hij in de onmiddellijke omgeving van het wild is gekomen.
- d. De valplaats mag niet dusdanig opvallen, dat de hond erdoor wordt aangetrokken.
- e. Bij voorkeur dient de proef zo te worden uitgezet, dat de wind uit een richting komt haaks op die, waarin de hond moet uitgaan. **Werper en geweer dienen in dit geval bovenwinds van de valplaats van de kraai te staan. De kraai moet van de wind af worden geworpen.**
- f. Direct nadat er is geschoten, dient de werper haaks op de richting waarin de hond uit moet gaan, **de kraai** met een grote boog van zich weg te werpen en wel zodanig, dat **de kraai** op ongeveer zestig meter van de hond terecht komt.
- g. Werper en geweer blijven gedurende de gehele proef op hun plaats staan.
- h. Nadat de voorjager de keurmeester te kennen heeft gegeven, dat hij gereed is om de proef af te leggen, geeft de keurmeester geweer en werper een teken dat zij kunnen starten.
- i. De keurmeester zal nadat **de kraai** is gevallen, na ongeveer drie seconden toestemming geven om de hond uit te zenden. Hij doet dit door de voorjager op de schouder te tikken.
- j. De voorjager mag vanaf het moment dat de hond is uitgezonden tot aan het moment dat deze **de kraai** heeft opgenomen, geen aanwijzingen of commando's geven.
- k. De voorjager mag tijdens de uitvoering van de proef de hem aangewezen plaats niet verlaten.
- l. **Indien om welke reden dan ook onvoldoende zwarte kraaien voorhanden zijn dan mag na toestemming van de gedelegeerde ook een roek worden gebruikt. Dit kan alleen indien wordt aangetoond dat deze door middel van een ontheffing verkregen zijn.**

Beoordeling van de proef

Algemeen

De hond die onhoudbaar inspringt, heeft deze proef onvoldoende afgelegd. De hond die binnen vijf meter vanaf de voorjager wordt gestopt, is niet onhoudbaar ingesprongen en mag vanaf die plaats, na toestemming van de keurmeester de proef voortzetten. De hond die aangelijnd wordt voorgejaagd, kan maximaal een 8 krijgen. De hond die zich van de lijn losrukt, heeft de proef onvoldoende afgelegd.

De hond die vrij verloren zoekend **de kraai** vindt, heeft deze proef onvoldoende afgelegd. Het overdoen van de proef mag alleen bij zéér uitzonderlijke omstandigheden.

Voldoende

De proef is voldoende afgelegd door de hond die door de juiste richting aan te houden of die door doelbewust de juiste richting te herstellen, blijk geeft de valplaats te hebben onthouden en zonder aanwijzingen of commando's totdat de **kraai** is opgenomen, **de kraai** apporteert, ongeacht of hij tijdens het werpen aangelijnd dan wel niet aangelijnd was, of hij verpakt, zittend of staande afgeeft.

Volmaakt

De proef is volmaakt afgelegd door de hond die voordat hij wordt uitgezonden, niet hinderlijk piept, jankt of blaft, die niet aangelijnd rustig en attent op zijn post zit en geen aandacht van zijn voorjager vergt, het commando tot apporteren afwacht, snel gericht naar de valplaats gaat, **de kraai** zonder te hoeven zoeken vindt en een "model apport" uitvoert.

Artikel A.13 Proef H: Apport over diep water

Beschrijving proef

- a. De hond wordt zonder halsband, los voorgejaagd.
- b. De hond moet een aan de overzijde van een breed, diep water weggeworpen wilde eend apporteren.
- c. Het water dient minimaal tien meter en maximaal veertig meter breed te zijn en zo diep, dat de hond om de overkant te bereiken, moet zwemmen.
- d. De werper dient op een moment dat de hond hem niet kan zien, de eend op een zodanige plaats te werpen, dat deze, afhankelijk van de breedte van het water en de geaardheid van het terrein, minimaal tien meter en maximaal veertig meter vanaf de kant van het water terecht komt. De werper trekt zich terug op een zodanige plaats, dat zijn aanwezigheid en zijn loopspoor op de hond zo weinig mogelijk stimulerend of belemmerend werken.
- e. De valplaats dient zodanig gekozen te worden, dat de hond de eend niet kan zien liggen, voordat hij in de onmiddellijke omgeving van het wild is gekomen.
- f. Bij voorkeur dient de proef zo te worden uitgezet dat de wind uit een richting komt haaks op die, waarin de hond over het water moet worden gestuurd.
- g. De keurmeester zal de voorjager de plaats aanwijzen waar vandaan hij zijn hond moet inzetten en waar de hond de eend naar toe moet brengen. Deze plaats zal zodanig worden gekozen, dat deze ongeveer drie meter, afhankelijk van de plaatselijke omstandigheden, uit de waterkant ligt.
- h. De voorjager mag tijdens de uitvoering van de proef de hem aangewezen plaats niet verlaten.

Beoordeling van de proef

Algemeen

De nadruk ligt op de wil om van de overzijde van het water de eend te apporteren. Het geven van extra aanwijzingen is niet verboden, maar zal negatief worden beoordeeld.

De voorjager mag de hond voor een voldoende uitvoering maximaal drie maal de opdracht geven om te water te gaan. Als de hond zonder eend bij de voorjager terugkeert en de keurmeester van oordeel is, dat de eend nog binnen een redelijke tijd kan worden geapporteerd, mag hij nog éénmaal worden ingezet. Het terugkomen om het water heen nadat de eend is gevonden, zal niet negatief worden beoordeeld, tenzij het omlopen buiten proporties is.

Voldoende

De proef is voldoende afgelegd door de hond die binnen een redelijke tijd, afhankelijk van de plaatselijke omstandigheden, de eend apporteert, ongeacht of hij verpakt, zich uitschudt of hij zittend of staande afgeeft.

Volmaakt

De proef is volmaakt afgelegd door de hond die voordat hij wordt uitgezonden, niet hinderlijk piept, jankt of blaft, die na één bevel onmiddellijk te water gaat, in rechte lijn snel naar de overkant zwemt, aan de overkant na al dan niet door zijn voorjager te zijn gestopt en na ten hoogste één commando of aanwijzing geanimeerd, zelfstandig, snel en systematisch gaat zoeken, niet zonder eend aan de waterkant terugkeert, snel de eend vindt en een "model apport" uitvoert.

Artikel A.14 Proef I: Dirigeerproef te land

Beschrijving van de proef

- a. De hond wordt zonder halsband, los voorgejaagd.
- b. De hond moet **twee houtduiven apporteren**.
- c. De proef moet worden uitgezet in overzichtelijk terrein. Dat wil zeggen, dat de hond die niet aanzienlijk van de ideale route afwijkt, voor de voorjager voortdurend zichtbaar moet kunnen zijn.
- d. De duiven dienen in een V-vorm op een afstand van ongeveer 100 en 130 meter van de positie van de voorjager te liggen. De afstand tussen de twee duiven bedraagt ongeveer vijftig meter. Bij voorkeur dient de proef zo te worden uitgezet, dat de wind uit een richting komt haaks op die, waarin de hond moet worden ingestuurd. Wanneer de wind van links komt dan moet de 1e duif aan de rechterkant van de 2e duif liggen. Als de wind van rechts komt dan moet de 1e duif aan de linkerkant van de 2e duif liggen. De valplaatsen dienen zo natuurlijk mogelijk te worden gemarkeerd.
- e. Op de valplaatsen en zeer ruime omgeving daarvan moet lage dekking aanwezig zijn, zodat de hond het wild niet kan zien voordat hij in de onmiddellijke omgeving van het wild is gekomen.
- f. De werpers dienen op een moment dat de hond dit niet kan zien, de duiven op de valplaatsen te werpen.
- g. De werpers dienen zich op een zodanige plaats terug te trekken, dat hun aanwezigheid en de loopsporen zo weinig mogelijk stimulerend of belemmerend op de hond werken. De werpers dienen dus bij voorkeur recht naar achteren te lopen en op voldoende afstand uit zicht te zijn en te blijven gedurende de proef.
- h. De voorjager mag de hem aangewezen plaats gedurende de gehele proef niet meer dan vijf meter verlaten en daarbij een aangegeven lijn niet naar voren overschrijden.
- i. De voorjager geeft van tevoren bij de keurmeesters aan op welke duif hij de hond het eerst inzet. Die duif dient dan ook het eerste binnen te komen.

Beoordeling van de proef

Algemeen

De nadruk ligt op de dirigeerbaarheid. Het vrij verloren zoeken van de duif is niet toegestaan. De voorjager moet voor een correcte uitvoering zijn aanwijzingen en commando's tot een minimum beperken. De hond moet dus in alle rust worden voorgejaagd. Luidruchtige commando's worden negatief beoordeeld. Als de hond bij de valplaats komt moet hij de duif zelfstandig vinden en oppakken. Aanvullende commando's worden negatief beoordeeld. De duif die door de voorjager is aangewezen om als eerste te worden gehaald moet ook als eerste worden binnen gebracht. Brengt de hond de andere duif mee dan is de proef onvoldoende afgelegd en beëindigd de woordvoerder de proef.

De wijze van keuren

De drie keurmeesters vormen zich onafhankelijk van elkaar een oordeel. Zodra een keurmeester van oordeel is dat de uitvoering onvoldoende is, maakt hij dit door handopsteken kenbaar. Zodra een tweede keurmeester de uitvoering eveneens onvoldoende vindt, beëindigt de woordvoerder de proef.

Vaststellen van het cijfer

De keurmeesters geven onafhankelijk van elkaar een cijfer, minimaal een 6 en maximaal een 10. Het eindcijfer is het gemiddelde van de drie cijfers, afgerond naar het dichtstbijzijnde hele getal. Indien één keurmeester de uitvoering onvoldoende vindt, is het eindcijfer een 6.

Voldoende

De proef is voldoende afgelegd door de hond die via dirigeren in de juiste volgorde beide duiven heeft binnengebracht, ongeacht of hij verpakt, zittend of staande afgeeft.

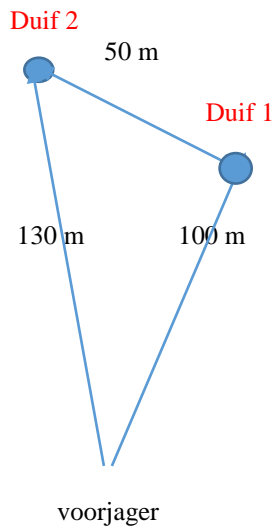
Volmaakt

De proef is volmaakt afgelegd door de hond die beide duiven in de juiste volgorde haalt, die voordat hij wordt uitgezonden, niet hinderlijk piept, jankt of blaft, die zonder, dan wel met een enkele correctie, in rechte lijn naar de valplaats wordt gedirigeerd, ter plekke, al dan niet, na een enkel commando zelfstandig vindt en een "model apport" uitvoert.

Bijlage Artikel A.14 Proef I Dirigeerproef te land

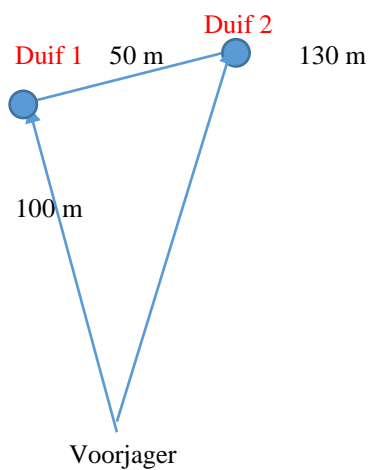
Situatieschets 1

Bij windrichting 



Situatieschets 2

Bij windrichting 



Artikel A.15 Proef J: Apport van verre looper over breed water

Beschrijving van de proef

- a. De hond wordt zonder halsband, los voorgejaagd.
- b. De hond moet een ver weggesleepte kleine gans apporteren. Hij dient daarbij gebruik te maken van het sleepspoor.
- c. Het sleepspoor begint op circa 50 meter van de voorjager bij een natuurlijk markeerpunt dat de keurmeester aan de voorjager bekend maakt. De voorjager dirigeert de hond naar het begin van het sleepspoor dat de hond dan na een enkel commando oppakt en uitwerkt. Als de hond het sleepspoor heeft aangenomen, is het de voorjager verboden verdere commando's te geven.
- d. Bij voorkeur dient de proef zo te worden uitgezet, dat de wind uit een richting komt variërend tussen recht van achter en haaks op die, waarin de hond naar het markeerpunt van de sleep moet worden gestuurd.
- e. Vanaf het markeerpunt wordt een sleepspoor getrokken, dat afhankelijk van de moeilijkheidsgraad en de geaardheid van het terrein, minimaal honderdvijftig meter en maximaal driehonderd meter lang is. In het spoor moeten minimaal twee haken van ongeveer negentig graden zitten. Aan het einde van het sleepspoor wordt een kleine gans neergelegd. Het einde van het sleepspoor is bij voorkeur gekozen net in of bij het water afhankelijk van de plaatselijke omstandigheden.
- f. Bij voorkeur dienen de terreinomstandigheden zodanig te zijn, dat de hond die het sleepspoor heeft aangenomen, snel aan het zicht van de voorjager wordt onttrokken.
- g. De sleper en zo gewenst ook keurmeesters trekken zich op een zodanige plaats terug, dat hun aanwezigheid en hun loopspoor zo weinig mogelijk stimulerend of belemmerend op de hond werken.
- h. De hond mag het trekken van het sleepspoor niet zien.
- i. Het begin van het sleepspoor wordt zo natuurlijk mogelijk gemarkeerd en aan de voorjager bekend gemaakt. De voorjager mag de hond naar het begin van het sleepspoor dirigeren. Als de hond het sleepspoor heeft aangenomen, is het de voorjager verboden verdere commando's te geven.
- j. De voorjager mag de hem aangewezen plaats gedurende de gehele proef niet verlaten.
- k. De gebruikte gans is een nijgans of brandgans. Alle honden krijgen een zelfde soort gans.
- l. De organisatie kan aantonen dat de kleine ganzen (nijgans, brandgans) legaal verkregen zijn bijvoorbeeld door middel van een ontheffing.

Beoordeling van de proef

Algemeen

De hond moet door gebruik te maken van het sleepspoor bij de gans komen.

De hond mag op aanwijzing van de keurmeester maximaal tweemaal op het sleepspoor worden gezet.

Opstelling van de keurmeesters

Een keurmeester bij de inzetplaats en twee keurmeesters op het sleepspoor. De keurmeester bij de inzetplaats beoordeelt het dirigeerwerk, het opnemen van het sleepspoor en het apport. Hij ziet er tevens op toe dat de voorjager geen commando's geeft, als dit niet is toegestaan. De keurmeesters op het sleepspoor nemen zodanige posities in, dat het werk op het sleepspoor en het gedrag van de hond bij de gans kan worden beoordeeld.

Vaststellen van het cijfer

De keurmeester bij het inzetpunt geeft een cijfer tussen 0 en 10. De keurmeesters op het sleepspoor geven ook onafhankelijk van elkaar een cijfer tussen 0 en 10. De som van deze drie cijfers moet tenminste 18 bedragen om een voldoende cijfer voor de proef te behalen. Het eindcijfer is het gemiddelde van de drie cijfers, afgerond naar het dichtstbijzijnde hele getal.

Voldoende

De proef is voldoende afgelegd door de hond die correct wordt gedirigeerd, met voldoende zekerheid het sleepspoor uitwerkt en binnen redelijke tijd, afhankelijk van de plaatselijke omstandigheden, de gans apporteert, ongeacht of hij verpakt, zicht uitschudt of zittend of staande afgeeft.

Volmaakt

De proef is volmaakt afgelegd door de hond die voordat hij wordt uitgezonden, niet hinderlijk piept, jankt of blaft, die snel, met minimale aanwijzingen, het begin van het sleepspoor bereikt, daarna snel en correct het sleepspoor uitwerkt, niet zonder gans terugkeert en een "model apport" uitvoert.

Artikel A.16 Model apport.

Waar in dit reglement sprake is van "model apport", wordt daaronder verstaan dat de hond een apport zodanig uitvoert, dat hij:

- a. het wild nadat hij het gevonden heeft, onmiddellijk en zonder aarzelen opneemt;
- b. het wild goed draagt en niet onnodig verpakt;
- c. in vlot tempo naar zijn voorjager komt;
- d. uit zich zelf, recht voor of naast de voorjager gaat zitten, zonder aanmoedigingen, commando's of aanwijzingen;
- e. zijn voorjager het wild met opgeheven hoofd aanbiedt;
- f. het wild na daartoe een commando te hebben gekregen, onmiddellijk loslaat en niet nahapt;
- g. in voorkomend geval zich niet uitschudt, voordat hij het wild ter hand heeft gesteld.

Artikel A.17 Bijzondere bepalingen.

1. Een keurmeester is bevoegd om een proef te laten beëindigen wanneer er naar zijn oordeel geen uitzicht op is, dat de proef voldoende wordt afgelegd.
2. De proeven moeten worden afgelegd met het door de organisatie beschikbaar gestelde wild. Als een hond met ander wild terugkeert, wordt dat niet aangemerkt als het beoogde apport.
3. Cumulatie van fouten als bijvoorbeeld verpakken, niet zittend afgeven, zich uitschudden, slordig apport, niet weidelijke omgaan met het apport en hinderlijk piepen, janken of blaffen, kan tot een onvoldoende leiden.
4. Bij verdenking van hardheid in de bek moet de keurmeester het geapporteerde wild onderzoeken op beschadigingen.
5. Een hond die bij welke proef dan ook schotschuw blijkt te zijn, wild aansnijdt, begraaft, verstopt of beschadigt, wordt gediskwalificeerd.
6. Een gedelegeerde is bevoegd om honden die een ernstig agressief gedrag vertonen te diskwalificeren.
7. Een hond die gediskwalificeerd is, mag daarna geen enkele proef meer afleggen.

8. Een gedelegeerde is bevoegd om van de bepalingen in deze bijlage af te wijken, indien en voor zover de omstandigheden zodanig zijn, dat aan de essentie van een proef anders geen recht kan worden gedaan.

Diploma's

Artikel A.18

De uitvoering van een proef wordt gewaardeerd met cijfers van 6 tot en met 10:

- voldoende: 6
- ruim voldoende: 7
- goed: 8
- zeer goed: 9
- volmaakt: 10

Een proef die onvoldoende wordt afgelegd, wordt met de letter 0 gewaardeerd.

Artikel A.19

Om het C-diploma te behalen, moet de hond voor alle proeven A tot en met E tenminste een 6 hebben gekregen. **De hond moet zijn ingezet op alle B onderdelen. Hij hoeft daarvoor geen voldoende te hebben gehaald.**

Artikel A.20

Om het B-diploma te behalen, moet de hond voor alle proeven A tot en met H tenminste een 6 hebben gekregen.

Artikel A.21

Om het A-diploma te behalen, moet de hond voor alle proeven A tot en met J tenminste een 6 hebben gekregen. Om proef I te mogen afleggen, moet de hond voor de proeven A tot en met H tenminste een 6 hebben gekregen. Bovendien moet hij voor de apporteerproeven D tot en met H tenminste een 7 gemiddeld hebben gekregen. Om proef J te mogen afleggen moet de hond voor proef I tenminste een 6 hebben gekregen.

Artikel A.22

Een hond die gediskwalificeerd is, komt in geen geval voor een diploma in aanmerking.

Artikel A.23

Diplomaformulieren worden door de CJP ter beschikking gesteld. Diploma's dienen, na volledig te zijn ingevuld en door de gedelegeerde te zijn ondertekend, door de organisatie onmiddellijk na afloop van de Standaard Jachthondenproef aan de rechthebbenden te worden uitgereikt.

De inhoud van dit bulletin is geaccordeerd door de Commissie Jachthonden en formeel geratificeerd door het bestuur van de RvB en het landelijk bestuur van de Jagersvereniging.

28 maart 2019
Betty van der Woude, ambtelijk secretaris